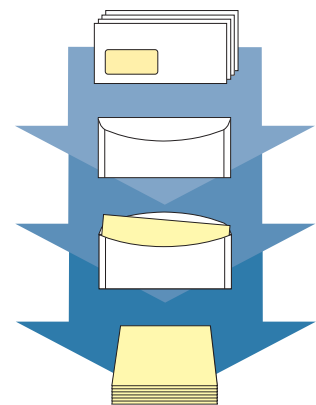


Automatischer Brieföffner OL 420/440



Der leistungsstarke Alleskönner mit Schneidetechnik



Öffnen Sie Ihre Eingangspost ab sofort automatisch, schnell und zuverlässig! Rechnet sich schon ab 80 Kuverts pro Tag!

Bei einem hohen Posteingangsvolumen helfen die leistungsstarken und schnellen automatischen Brieföffner OL 420 und OL 440 von **HEFTER Systemform**.


Die Maschinen arbeiten mit der so genannten **Schneidetechnik**. Vorteile gegenüber dem Schlitzverfahren:
Zuverlässiges Öffnen auch bei unterschiedlichen Kuvertdicken über die ganze Längsseite und durch die variable Schnittbreiteneinstellung exakte Schnitte auch bei gut gefüllten Kuverts.

Das Modell **OL 440** verfügt zusätzlich über einen dritten Einzugsriemen und eignet sich dadurch besonders für große Kuvertformate wie C4 oder B4.

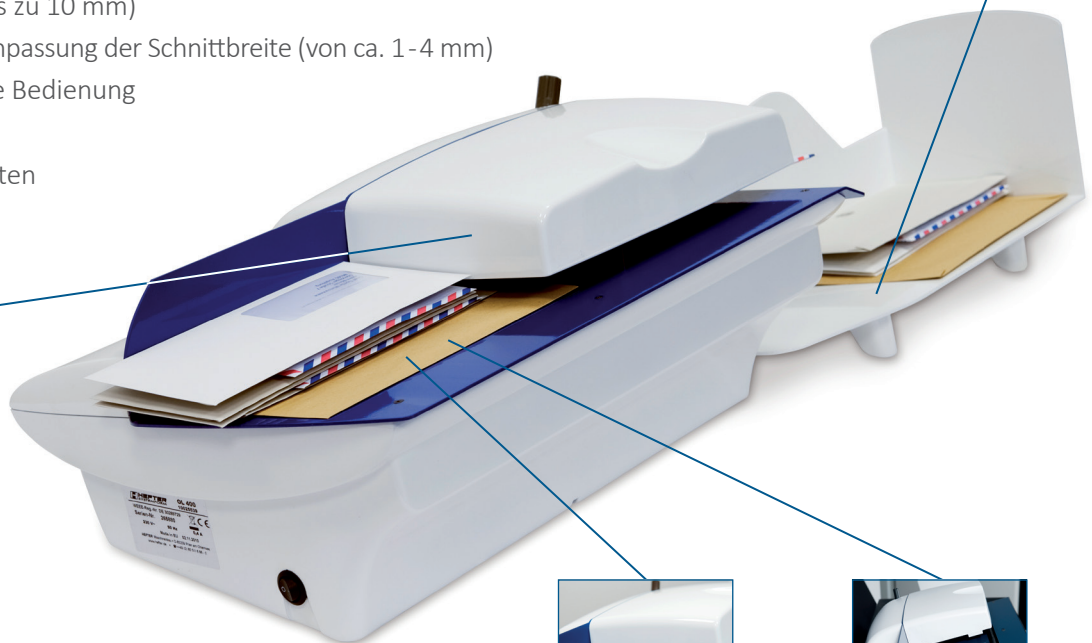
Auspacken, anstecken und ab geht die Bearbeitung der Eingangspost!

- Große Auflage mit automatischer, selbstaussichtender Zuführung für Eingangspost bis zum Format B4
- Schneidverfahren: Exaktes Öffnen an der kompletten Längsseite der Kuverts
- Sichere Bearbeitung sowohl von großen Formaten als auch von dicken Briefen (bis zu 10 mm)
- Schnelle, stufenlose Anpassung der Schnittbreite (von ca. 1-4 mm)
- Einfache, problemlose Bedienung
- Innovatives Design
- Geräuscharmes Arbeiten

Praktisch
Formschöne Auf-
fangschale für
geöffnete Briefe mit
separatem Fach für
das Schnittgut



Langlebig
Starke, selbstschärfende
Stahlmesser.
Schnittbreite variabel
einstellbar.



Modell OL 420:
Automatische, selbst-
ausrichtende Zuführung
mit zwei Einzugsriemen
für Kuverts.



Modell OL 440:
Automatische, selbst-
ausrichtende Zuführung
mit drei Einzugsriemen.
Ideal für große Kuvert-
formate.

Technische Daten:

Modell	OL 420	OL 440
Umschlagdicke max.	10 mm	10 mm
Kuvertformate	bis B4 (optimal für C6/5, DIN lang)	bis B4 (optimal bis C4/B4)
Geschwindigkeit	bis zu 420 Kuverts/Minute	bis zu 420 Kuverts/Minute
Automatische, selbstaussichtende Zuführung des Postgutes	ja, mit 2 Einzugsriemen	ja, mit drei Einzugsriemen
Öffnungstechnologie	Schneidverfahren	Schneidverfahren
Schnittbreite	variabel einstellbar (ca. 1-4 mm)	variabel einstellbar (ca. 1-4 mm)
Abmessung inkl. Ablage (HxLxT)	215 x 845 x 290 mm	215 x 845 x 290 mm
Gewicht mit Ablage	13 kg	13 kg
Netzanschluß	230 V / 50 Hz	230 V / 50 Hz

Technische Änderungen vorbehalten